



Listening. Learning. Leading.®

ETS 공식 TOEIC® Speaking  
문항 수록



# Tactics for TOEIC® Speaking Test

한국어판

Grant Trew

Content from

**OXFORD**  
UNIVERSITY PRESS

**YBM** Si-sa

## A Focus: 발음과 억양

## In the test

← 샘플테스트 15-17쪽  
Speaking Test 문제 1-2

- 각 문제에서, 문장 읽기를 할 40-60단어로 된 한 문단이 주어진다.
- 준비에 45초, 문장 읽기에 45초가 주어진다.
- 응시자가 읽은 문장의 발음, 억양 및 강세에 대해서 채점한다.
- 이 Unit에서는 개별 단어들의 발음과 강세, 목록의 억양과 질문을 중점적으로 학습한다.
- Unit 7에서는 속도, 강세, 발음을 전한 어구와 함께 학습한다.

## Test tip

영어에서 어렵다고 생각하는  
소리를 연습하라

시험에서 A와 유사한 문단을  
읽으려는 요청을 받을 것이다.  
말하기 어렵다고 생각되는  
단어들에 어떤 음들이 있을  
것이다. 이 음들이 어떤 것인지  
알고 연습하는 것이 좋다.

## 1 Language building: 발음 연습


- A 🎧 원어민이 다음의 문단을 읽는 것을 듣게 될 것이다. **볼드 처리된 단어가 어떻게 발음되는지 주의 깊게 들어 보아라.**

I'd like to ask employees to see that all **personal** items are removed from the floor when you finish work and **leave** the office tonight. During the weekend, the **air conditioning** will be **serviced**, and the **carpets**, the **windows**, and the **chairs** in the lounge will be **cleaned**. Please make sure the **lights** are **turned off** and all windows are closed. Thank you for your cooperation.

- B 🎧 다음 한 쌍의 단어 중 한 단어가 읽히는 것을 듣고, 틀리는 단어에 (✓) 표시하라.

- |                    |                 |                    |
|--------------------|-----------------|--------------------|
| 1. a. see _____    | b. she _____    | ⇒ p136 s / ʃ 연습    |
| 2. a. work _____   | b. walk _____   | ⇒ p136 ɜ: / ɔ: 연습  |
| 3. a. fill _____   | b. hill _____   | ⇒ p136 f / h 연습    |
| 4. a. live _____   | b. leave _____  | ⇒ p136 i / i: 연습   |
| 5. a. hair _____   | b. air _____    | ⇒ p137 h / no h 연습 |
| 6. a. chairs _____ | b. shares _____ | ⇒ p137 ɪʃ / ʃ 연습   |
| 7. a. lights _____ | b. rights _____ | ⇒ p137 l / r 연습    |
| 8. a. vat _____    | b. bat _____    | ⇒ p137 v / b 연습    |
| 9. a. thank _____  | b. sank _____   | ⇒ p137 ɒ / s 연습    |

추가 학습: 발음이 잘 안 된다고 여겨지는 음을 연습할 수 있다. 136-137쪽을 학습하라.

- C  A의 문단에서 발췌한 부분을 다시 한번 들어 보아라. **볼드 처리된 단어들** 중에는 일부 학습자들에게 문제가 될 수 있는 음들이 포함되어 있다. 주의 깊게 듣고 따라하라.

1. I'd like to ask employees to see that all **personal** items ...
2. ... are removed from the **floor** when you finish work and leave the office tonight.
3. During the weekend, the **air conditioning** will be serviced, ...
4. ... and the **carpets**, the windows, and the **chairs** in the lounge will be cleaned.
5. Please make sure the **lights** are turned off ...
6. ... and all windows are closed.
7. Thank you for your cooperation.

- D  다음 단어들을 듣고 따라해 보아라. 음절의 수를 세어 보아라.

## 1 음절


1. asked
2. steak
3. cheap
4. clothes
5. make

## 2 음절

6. mo|ney
7. chi|cken
8. o|range
9. ja|cket
10. wan|ted

## 3 음절

11. em|ploy|ees
12. per|so|nal
13. ma|na|ger
14. tel|le|phone
15. com|ple|ted

- E  둘 이상의 음절로 이루어진 단어에서, 한 음이 다른 음들보다 강하다. 단어 6-15를 다시 듣고 어떤 식으로 어떤 음절이 강조되는지 표시하라. 첫 번째 문제는 예이다.

- 6. mo|ney

## Test tip

## 모국어의 영향을 인식하라

어떤 사람들은 단어에 추가적인 음가를 덧붙이기도 하는데, 영어 단어가 쓰여진 방식 때문이거나 자신의 모국어가 존재하는 음가 때문에 그런 것이다. 새로운 단어를 보게 되면, 의미 발음하는 방법과 얼마나 많은 음절로 이루어져 있는지 학습하라.

## Test tip

## 어떤 음절에 강세가 있는지 인식하라

2개 이상의 음절로 이루어진 단어에서는 다른 음절보다도 1음절에 강세가 오는 경우가 많다. 단어의 잘못된 음절에 강세를 놓게 되면 오해가 생길 수 있다. 따라서, 일반적인 단어와 단어 형태의 어느 곳에 강세가 놓이는지 학습하라.

## Test tip

## 긴 단어들의 발음을 연습하라

문제 1-2에서 문장일기를 할 때 다섯 개 음절이 긴 단어가 한두 개 나오지 않는다. 이 단어들을 말하는 연습을 하면 어떤 음절이 다른 음절보다 강해서 음절들이 어떻게 하나로 뭉쳐지는지 연습하라.

## Test tip

## 단어 강세는 어휘(accent)에 따라 달라질 수 있다

어떤 경우에는 미국식 영어로 발음한 단어의 강세가 개 낱자식 영어, 영국식 영어 또는 호주식 영어에서의 강세와 다른 것이다. TOEIC Speaking Test에서는 일관되게 같은 방식의 영어를 쓴다면, 어떤 방식의 영어든 상관없다.

## Test tip

## 단어는 때때로 다른 품사로 쓰일 수 있다

어떤 단어들은 형태 변화 없이 명사나 동사로 쓰일 수 있다. 단어들에 문장에서 다른 품사로 쓰일 때 강세 위치는 때때로 다르다.

F  단어 1-5를 듣고 따라해 보아라. 각 단어를 세 번씩 크게 말해 보아라.

1. co|j|pe|ra|tion
2. di|sa|ppoi|nted
3. in|con|ve|ni|ence
4. pro|fi|ta|bi|li|ty
5. un|for|tu|nate|ly

G  다음 문장에서 읽히는 F의 단어들을 듣고, 각 문장을 따라하라.


1. The main aim of this meeting is to improve the cooperation between us.
2. I am very disappointed in their decision to close the department.
3. We would like to apologize for any inconvenience caused.
4. At this point in time, the company's main concern is its profitability.
5. Unfortunately, this service will be canceled until further notice.

H 다음 문장을 읽고 볼드 처리된 단어의 품사를 밝혀라.

1. I can't find any **record** of your order.
2. I have to **record** your name and number before you can enter.
3. Mr. Basenji **exports** carpets to Europe.
4. **Exports** of car parts have decreased recently.
5. I wanted to get a **refund** on the broken gift.
6. The store refused to **refund** the money.
7. At the end of the year, we **present** achievement awards.
8. It was so very thoughtful of you to buy a **present**.
9. Metals expand and **contract** when the temperature changes.
10. Congratulations! I just heard they've renewed your **contract**.

 추가 학습: H의 문장을 듣고 볼드 처리된 단어의 강세를 표시해 보아라.

## 2 Test tactic: 목록의 억양과 질문들


- A  시험의 이 파트에서 읽게 될 문장에는 목록이 포함될 것이다. 목록들에 대한 일반적인 억양 패턴에 반드시 익숙해지도록 한다. 여러 부분으로 나뉜 문장을 듣고 각 파트를 따라하라. 화자가 이용한 억양을 흉내내도록 한다.

I'd like some apples, some plums, and a melon.

### Pronunciation note

#### 목록의 억양


문제 1-2의 모든 문장에는 목록으로 된 한 세트의 것들이 포함될 것이다. 목록에 수반되는 일반적인 억양 패턴을 학습하라. 목록에 3개나 그 이상의 항목이 있으면, 첫 번째 항목은 앞으로 올 게 더 있다는 것을 나타내기 위해서 주요 강세 후에 억양을 올려야 할 것이고, 목록의 마지막 항목은 목록의 끝임을 나타내기 위해서 마지막 강세 음절 후에 억양을 내려야 할 것이다. ( /, /, \ )

- B  2명이 한 조가 되어서 문장 1-4를 소리 내서 읽고 볼드 처리된 단어의 억양을 표시하라. 그 후에 듣고 따라해 보고 정답을 확인하라.

- Appointments may be made on the **third**, **tenth**, and **twenty-first** of each month.
- Destinations include **Greece**, **Turkey**, and **Egypt**.
- You will be introduced to the **president**, the **vice president**, and the **senior manager**.
- You will have to pay for **food**, **accommodation**, and **transportation**.

추가 학습: 지금 파트너에게 다음 내용을 말해 보아라.

- 최근에 구입한 세 가지 것
- 휴가 때 갔던 장소 세 곳
- 지난주에 먹었던 음식 세 가지


- C  시험의 이 파트에서 읽게 될 지문에는 의문문이 포함될 수 있다. 의문문의 일반적인 억양 패턴에 익숙해지도록 한다. 1번과 2번을 듣고 각각 따라하라. 화자가 이용한 억양을 흉내내도록 한다.

- May I interest you in these products?
- Who will volunteer?

## Pronunciation note

### 의문문의 억양

문제 1-2에서 읽어야 할 의문문이 있을 수 있다. 의문문에 수반되는 일반적인 억양 패턴을 학습하라. 만약 의문문이 조동사(do, did, is, are, was, were)나 법 조동사(may, can, could, would 등)로 시작한다면 마지막 단어의 마지막 음절은 억양을 올려야 할 것이다. 만약 wh- 단어(which, where, what, why, when) 또는 how로 시작하는 의문문이라면 마지막 단어의 마지막 음절의 억양을 내리야 한다.

- D  2명이 한 조가 되어서 문장 1-3을 소리 내서 읽고 볼드 처리된 단어의 억양을 표시하라. 그 후에 듣고 따라한 다음 정답책자 3쪽에서 자신의 답과 맞춰 보아라.

1. Can I make an **announcement**?
2. Where can you go for **big savings**?
3. Does anyone have any **questions**?

추가 학습: 지금 파트너에게 다음 내용을 물어 보아라.

- 그들의 가족에 대한 세 가지 질문
- 그들의 취미에 대한 세 가지 질문
- 그들의 일에 대한 세 가지 질문

## Test tip

### 이 문제 유형에 대비하라

준비 시간 동안 문장을 읽는 것과 문장 읽기 때 도움이 될 할기 노트를 만드는 것은 좋은 연습이 된다.

- E 다음 1-5 단계에 따라 다음의 지문을 준비하라. 포즈, 강조된 단어와 억양 패턴을 지문 위에 표시하라. 45초 동안 준비하고, 문단을 조용히 읽고, 다음 상황을 고려하라.

1. 발음하기 어렵다고 여겨지는 음이 있는가?
2. 음절의 수, 특히 긴 단어의 음절 수에 대한 연습을 하라.
3. 어떤 단어로 목록이 구성되는지 주목하고, 이용할 필요가 있는 Up, Up, Down( /, /, \ ) 억양을 상기하라.
4. 다른 질문들이 있는가? 질문에는 어떤 종류의 억양이 필요한가? 조동사/법 조동사에는 /, Wh- 단어에는 \ 를 기억하라.
5. 마음을 가다듬고 천천히 명료하게 말하라. 반드시 필요한 곳에서 포즈를 취하고 목소리가 적절하게 올라가고 내려가도록 한다.

May I have your attention for a moment, please? Unfortunately, the lecture originally scheduled for this time, "An introduction to accounting", has been canceled for personal reasons. You may attend this lecture on Monday, Wednesday, or Thursday of next week, however. If those days are inconvenient, we will be pleased to give you a full refund. Thank you for your attention.

## Test technique

- ☑ 모르는 단어나 발음하기 어려운 단어에 주의하라.
- ☑ 개별 단어의 강세가 어디 놓이는지 생각하라.
- ☑ 각 문장 읽기 문제 유형에서 목록을 찾고, up, up, down 패턴을 기억하라.
- ☑ 의문문이 있는가? 의문문의 일반적인 억양 패턴을 기억하라.

## Test tip

재빨리 그러나 주의 깊게 준비하라

문단을 준비할 시간이 45초 주어진다. 많은 지문을 준비해서 연습하면, 무엇이 주의해야 할지 어떻게 준비해야 할지를 조만간 확신하게 될 것이다.

## B Tactic practice

Test Technique의 단계에 따라 지문 1-4를 준비하라. 각 단계 후에 파트너와 함께 답변을 비교하라. 한 지문을 선택해 소리 내서 읽어라.

1.

Thank you for calling Union Motorcycles. We have the city's largest selection of sport and cruising bikes, and also a full selection of parts, accessories, and riding wear. Visit between nine a.m. and nine p.m. on weekdays, and let our experienced staff attend to all your riding needs. Where else could you go for better riding advice?

2.

I would like to summarize the initial response to our recent early retirement proposal. It is no secret that this program aims to reduce monthly salary costs, cut our health premiums, and increase our profits. Nevertheless, it has turned out to be very popular, especially among our most senior workers.

3.

And now, the local news. The Bailey Brothers Carnival opens tonight at the city fairground. This thrill-packed show will feature clowns, acrobats, and exotic animals from around the world. Tickets go fast, so be sure to get yours soon. You don't want to miss the most exciting show on the planet!

4.

Before I start our meeting, I would just like to thank all of you who contributed to John's retirement gift. If you didn't make it to his party, we used the money to buy him a set of pens, a new watch, and a season ticket for his favorite baseball team.

 Using natural English

자연스러운 구어체 영어에서 음은 때때로 변하고 결합하거나 약화된다. 다음 문장을 원어민이 말하는 것을 듣고 그들이 말하는 단어를 써넣어라.

I \_\_\_\_\_ record your name and number.  
We will be \_\_\_\_\_ give you a full refund.  
You don't \_\_\_\_\_ miss the most exciting show.

정답책자 3쪽에서 자신의 답과 맞춰 보아라.

다시 한번 듣고 이 문장들을 정확한 음과 리듬으로 연습하라.

## C Mini-test

Test tactics를 활용해 다음 지문을 준비하고 읽어라. 문제 1-2에 대한 시험 제한 시간을 준수하라.

### Questions 1-2: Read a text aloud

TOEIC Speaking

TOEFL

### Questions 1-2: Read a text aloud

**Directions:** In this part of the test, you will read aloud the text on the screen. You will have 45 seconds to prepare. Then you will have 45 seconds to read the text aloud.

### Question 1

TOEIC Speaking

TOEFL

Question 1 of 11

On Monday, May 7, we will start installing new telephone lines in most of your offices. Unfortunately, you won't be able to use your telephones until the work is completed later in the week. This will affect your work on Monday, Tuesday, and Wednesday morning. However, you can use the telephones in the main reception area during that time.

PREPARATION TIME

00:00:00



## Question 2

## TOEIC Speaking

## Question 2 of 11

TOEIC  
SPEAKING

All right everyone, we've come to the end of our tour of the downtown area, and we're about to enter the public gardens, where we'll take a short break. There's a café here, where you can rest, get something to drink, and look over the schedule for the rest of the day. Let me know if you have any questions.

PREPARATION TIME

00:00:00